

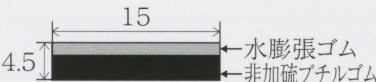
階上コンクリート打継部・アングル等の止水には

水膨張ゴム+ブチルゴム複合止水テープ リステンリボン

※地下打継部にはリステンロープMを使用して下さい。



- 非加硫ブチルゴムで強力粘着。
- 水膨張ゴムでさらに圧着。
- 複合効果で施工性がよく強力止水効果。

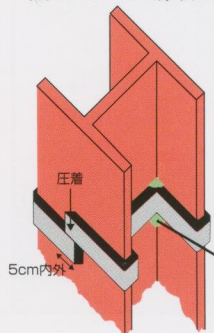
製品名	型番	形状・寸法	用途	梱包(箱)
リステンリボン	R1545		<ul style="list-style-type: none"> ・ベランダ等階上打継部 ・ALC板取り付け部 ・地中梁受架台アングル部 ・管、H鋼、アングル、セパ周り 	80m (10m×8巻)

リステンリボン施工図


H 鋼

ワイヤーブラシ等で清掃して下さい。
濡れている場合はバーナー等で乾かして下さい。

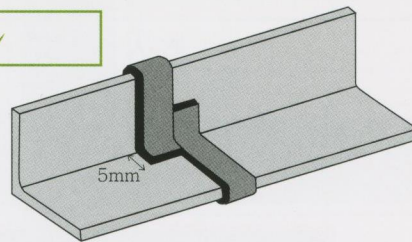
- ・入隅部でゴムが大きく浮かないよう一方向から圧着していく。
- ・液状ボンド(ボンドC-41)を使用し貼り付け。



入隅部はリステンボンド
US-3000で上下シール。



アングル



- ・接着部分の錆や汚れを落としボンドC-41を塗布して下さい。
- ・ジョイント部は2~3cm被せて下さい。
- ・入隅部や直角部ではゴムが浮かないよう必ず一方向から圧着して下さい。また、ゴムは引っ張らないで下さい。
- ・入隅部手前5mmくらいから施工を始めると入隅部でゴムが浮きません。